

“Миллий почта тўловлари” МЧЖ  
**«Avval Kassa» дастуридан фойдаланиш  
бўйича қўлланма**  
Фойдаланувчи учун



## **«Avval Kassa» дастури**

“Миллий почта тўловлари” масъулияти чекланган жамияти

## МУНДАРИЖА

1-боб. Кириш.....	3
2-боб. AvvalKassa дастурининг мақсади ва хусусиятлари .....	3
1-§. Қўлланмада ишлатилган термин ва қисқартмалар .....	3
2-§. Avval Kassa дастурининг тизимининг мақсади .....	4
3-§. Avval Kassa дастурининг хусусиятлари.....	4
4-§. Avval Kassa дастурининг асосий функционал имкониятлари .....	4
3-боб. Avval Kassa дастурини фойдаланишга тайёрлаш .....	4

## **1-боб. Кириш**

1. Ушбу қўлланма “Миллий почта тўловлари” МЧЖ корхонасининг «Avval Kassa» дастурида харидорларга кўрсатилган хизматлар ва сотилган маҳсулотларни учун тўловларни қабул қилишда фойдаланилди.

2. Дастурни имкониятларининг қисқача таснифи.

« Avval Kassa » дастури харидорларга кўрсатилган хизматлар учун тўловларни қабул қилиш қулайликларга эга.

3. Фойдаланувчилар даражаси.

« Avval Kassa » дастури фойдаланувчи мутахасислар аввало тўловларни қабул қилиш, қасса терминалларида фойдаланиш малакасига ва килинган тўловларни қасса ҳисоботларини шакиллантириш малакасига эга бўлиши керак.

4. Фойдаланувчилар учун зарур булган ҳужжатлар.

- Тизимдан фойдаланиш учун логин пароль

- Ушбу қўлланма.

## **2-боб. Avval Kassa дастурининг мақсади ва хусусиятлари**

### **1-§. Қўлланмада ишлатилган термин ва қисқартмалар**

5. Ушбу қўлланмада қуйидаги термин ва қисқартмалар ишлатилган:

**Дастур-** “Миллий почта тўловлари” МЧЖ нинг «Avval Kassa» дастур мажмуаси.

**Фойдаланувчи-** “Миллий почта тўловлари” МЧЖ ушбу дастурдан фойдаланувчи (оператор, Мутахасис) лар. Аутентификация қилинганидан сўнг киришга ва фойдаланишга рухсат этилади.

**Тизим администратори** –тармоқнинг дастурий мажмуасининг комплексининг иш қобилиятини қувватлаш хавфсизлигини таъминловчи шахс. Унинг вазифалари фойдаланувчиларнинг ҳисоб ёзувларини бошқариш, маълумотлар базасига кириш ва турли жараёнларни бажариш ҳамда йўл қўйилган хатоликларни тузатишдан иборат.

**Тизим сервери** – (инглизчадан: server – хизмат кўрсатиш) компьютер тармоғининг асосий терминали бўлиб, тармоқнинг ишлаш жараёнини бошқаради - фойдаланувчиларини тармоққа уланишларига рухсат беради, маълумотлар юборади ва қабул қилади ҳамда уларни ўзаро боғланишларини таъминлайди;

«AvvalKassa» дастури.

Аутентификация – (يونончадан: αὐθεντικός – реал ёки ҳаққоний) фойдаланувчи томонидан тақдим қилинган идентификаторнинг калит ҳаққонийлигини текшириш жараёни;

## 2-§. Avval Kassa дастурининг мақсади

6. Ўзбекистан Республикаси бўйича кўрсатилган хизматлар учун тўловларни қабул қилиш ва пул ўтказмаларини бажаради.

7. “Avval Kassa” “Фойдаланувчилар”нинг киритлиган хужжатларини маълумотларини қайта ишлаш, сақлаш, ҳисоблаш, жўнатиш, ишларини автоматлаштирилган тарзда амалга ошириб боради.

## 3-§. Avval Kassa дастурининг хусусиятлари

8. Дастурга қуйидаги маълумотлар киритилади:


- Харидорлардан тўловларни қабул қилиш
- Солиқ бошқармасига тўловлар тўғрисида маълумотлар жўнатиш
- Тўловлар тўғрисида Чек чиқариб бериш

1-жадвал

Автоматлаштирилган жараёнлар	Батафсил изох
Тўловларни қабул қилиш	<ul style="list-style-type: none"> <li>- Барча турдаги тўловларни қабул қилиш</li> <li>- Солиқ бошқармаси серверига тўловлар тўрисида маълумотларни жўнатиш</li> <li>- Тўловларни чекларини чиқариб бериш</li> </ul>

## 3-боб. Avval Kassa дастурини фойдаланишга тайёрлаш

9. Avval Kassa дастури SUNMI P2 T6900 POST терминалда ишлайди. Сиз ушбу терминалда рўйхатдан ўтганигиздан кейин ушбу дастур сизнинг экранингизда шу кўринишда ҳосил бўлади.



1-расм. Avval Kassa дастури юклаш.

«AvvalKassa» дастури.

**Маслаҳат!**

*Фискал модул жойлаштиришган эканлигини ва SIM карта борлигини текширишни унутманг.*

10. Дастурга кириш ва рўйхатдан ўтиш учун фойдаланувчи ўзига тегишли логин ва паролни киритилади ва **«KIRISH»** тугмасини босилади.



2-расм. Дастурга кириш саҳифаси.

**«KIRISH»** тугмаси босилганидан сўнг киритилган логин ва паролъ тизим сервери томонидан автоматик тарзда текширилиб, маълумотлар тўғри киритилгандан сўнг фойдаланувчини дастурга киришига руҳсат беради. Дастурга киргандан кейин тегишли тшлов турини танлаб олинади.



**Маслаҳат!**

*Амалга ошириладиган туловни гуруҳларини танлаб олиши зарур!*

11. Фойдаланувчи дастур билан android-хужжатлар форматида мулоқот қилади. Фойдаланувчи томонидан маълумотлар киритилганда улар маълумотлар базаси серверига жўнатилади ва шу ерда сақланади.

12. Марказлашган тизим амалларини танлаш учун бош саҳифа имкониятларидан фойдаланилади.

«AvvalKassa» дастури.

#### 4-боб. Дастурда тўловлар билан ишлаш

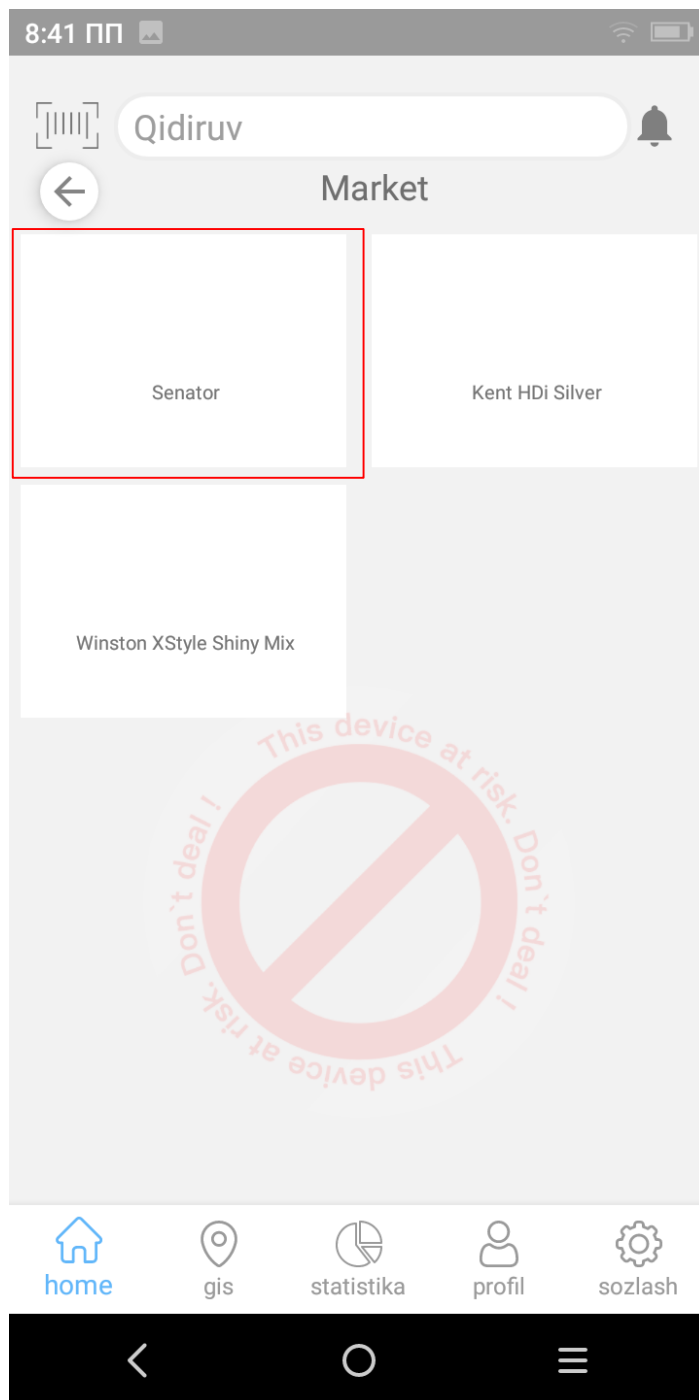
##### 1-§. Дастурда тўлов қабул қилиш.

13. Бош саҳифадан тегишли тўлов гуруҳини танлаб оламиз.





Тегишли тўлов гурухи танлангандан кейин қуйидагича ойна хосил бўлади.



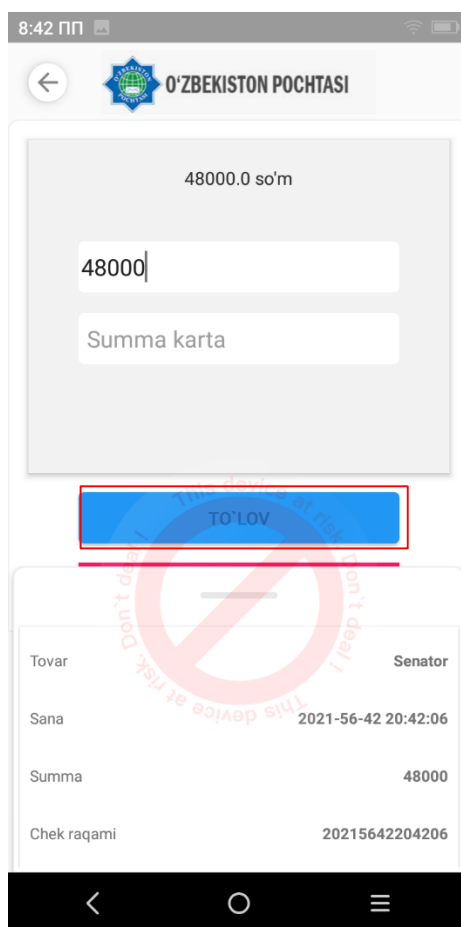
14. Танланган хизматлар ва маҳсулотлар гурухи ичидан сотилаётган маҳсулов ёки хизмат тури танлаб олинади. Хизмат тури танлангандан кейин кўрсатилган хизматларни қуйидагича ойна хосил бўлади.



15. Сотилаётган махсулотнинг сонини киритилиб сақлаш тугмаси босилади. Қуйидагича ойна хосил бўлади.



Бунда тўловларни амалга ошириш тури танланиб ва тўлов суммаси ёзилади ва тўлов қилиш “ТО’ЛОВ” тугмаси босилади ва бунда қуйидагича ойна ҳосил бўлади.



Тўлов қилиш “ТО’ЛОВ” тугмаси босилгандан кейин қуйидагича ойна ҳосил бўлади. Бу ерда амалга оширилган тўловни чоп қилиш “ЧЕК ЧОП ҚИЛИШ” тугмаси босилади ва терминалда чек чоп қилинади.

